

## Kaupunginjohtajan katsaus

Kirjoittaessani perinteistä kaupunginjohtajan katsausta vuodelta 2019 vallitsee maassa poikkeuslaki maailman laajuisen koronaepidemian takia. Maan hallitus linjasi 18.3.2020 lisätoimenpiteistä koronavirustilanteen hoitamiseksi Suomessa. Linjattujen toimenpiteiden tarkoituksena on suojata väestöä sekä turvata yhteiskunnan ja talouselämän toiminta. Linjaukset ovat voimassa 13.5.2020 asti. Hallitus on todennut yhteistoiminnassa tasavallan presidentin kanssa, että maassa vallitsee koronavirustilanteen vuoksi poikkeusolot.

Päällimmäisenä on huoli ihmisten terveydestä, palveluiden turvaamisesta ja kansantalouden kantokyvyn riittävydestä. Tärkeintä on tietenkin meidän kaikkien terveys. Kriisien aikana meillä suomalaisilla on tapana olla parhaimmillamme - osoittaa sitkeyttä, yhteneväisyyttä ja päättäväisyyttä.

Suomen kunnista 2/3 teki vuonna 2019 alijäämäisen tilinpäätöksen. Tämä kertoo karua kieltä siitä, missä taloudellisessa kunnossa kohtaamme koronaepidemian. Maan hallitus reagoi nopeasti muuttuneeseen tilanteeseen ja jo viikon kuluttua epidemian alettua julkaistiin ensimmäinen kriisipaketti, jonka tavoitteena on muun muassa elvyttää rahoitusmarkkinoita ja antaa liikkumavaraa yritysten talouteen. Hallituksen ensimmäisen vaiheen kriisipaketilla turvataan yritysten maksukykyä sekä ihmisten työpaikkoja ja toimeentuloa. Suomen kansantalouden ensimmäisen kriisipaketti on noin 50 miljardia ja hallituksen päätöksen osuus siitä on noin 15 miljardia. Mittaluokaltaan se vastaa hyvin naapurimaidemme toimia. Kunnat seuraavat tarkasti nyt valtion toimia ja edellyttävät myös nopeita kuntia koskevia toimia. Kuntien tulot vähenevät ja menot kasvavat.

Vuonna 2019 teimme alijäämäisen tuloksen. Kaupungin toimintamenot ovat 114,2 miljoonaa euroa ja toimintatulot 18,3 miljoonaa euroa. Vuosikate on 5,5 miljoonaa euroa eli 327 euroa/asukas. Tilinpäätös on alijäämäinen 0,5 miljoonaa euroa. Kaupungin lainamäärä nousee maltillisesti ja on vuoden 2019 lopussa 1.920 euroa/asukas eli selvästi alle maan keskiarvojen. Hyvä näin, koska investoinnit kasvavat ja lainaakin tullaan tarvitsemaan.

Kaupungilla on edelleenkin edellisten vuosien ylijäämää taseessa 8,1 miljoonaa euroa. Pitääksemme taloudellisen asemamme tyydyttävänä vaaditaan meiltä jatkuvaa talouden tarkastelua ja kehitystyötä. Ilman vuonna 2018 perustettua Pärjäävä Forssa -ryhmän esityksiä, jotka valtuustossa hyväksyttiin, ei tähän olisi päästy. Ensiarvoisen tärkeää on, että sovitusta säästöistä pidetään kiinni, koska tulevaisuudessa nekään eivät yksin tule

riittämään. Olemme valtuuston päätöksen mukaisesti aloittaneet Pärjäävä Forssa 2 -ohjelman valmistelun. Ohjelman muoto ja malli tarkentuu vuoden 2020 kesäkuuhun mennessä ja tulee vaatimaan myös Forssan seudun hyvinvointikuntayhtymän vahvaa mukana olemista.

Kaupungille on tärkeää, että muuttuvassa toimintaympäristössä sillä on selkeä suunta ja strategia. Vuoden aikana Forssan kaupunginvaltuusto hyväksyi uuden kuntastrategian vuoteen 2030 asti. Uusi strategia Kohti kestävä elinvoimaa on rakennettu kolmen tukijalan varaan. Näillä haluamme rakentaa kaikille forssalaisille hyvän ja kestävä järkivihreän tulevaisuuden. Strategiatyön aikana myös kuntalaisille annettiin suora mahdollisuus osallistua. Tehdyn strategiatyön pohjalta tukijalat hioutuivat muotoon:

- Ekologinen kestävyys
- Taloudellinen kestävyys
- Sosiaalinen ja kulttuurinen kestävyys

Valtakunnan politiikassa tapahtui suuri muutos loppuvuonna 2019, kun Antti Rinteen 5.6.2019 aloittaneelle hallitukselle myönnettiin ero ja Sanna Marinin hallitus aloitti työnsä 10.12.2019. Viiden puolueen hallituspohja (SDP, Kesk., Vihr., Vas. ja RKP) pysyi kuitenkin samana kuten hallitusohjelmakin pääpiirteittäin.

Uusi hallitus jatkaa sosiaali- ja maakuntauudistuksen valmistelua. Toivon, että saisimme lainsäädäntöä, jonka mukaan kuntien olisi helppo toimia. Toivon myös, että maan uusi hallitus asettaisi kansalaisen ja palveluiden tuottamisen keskiöön hallinnon sijaan. Terveyspalveluiden järjestämisen malli on erittäin ajankohtainen niin Forssan kaupunkiseudulla kuin koko Kanta-Hämeessäkin missä meidän tulisi suunnitelmien mukaan kevään 2020 aikana ratkaista uuden keskussairaalan Assin kohtalo. Uuden keskussairaalan rakentaminen on suuri taloudellinen haaste koko Kanta-Hämeen maakunnalle. Uskon kuitenkin, että pystymme yhdessä vastaamaan tähän ja löytämään juuri meidän tarpeisiimme sopivan ratkaisun. 2020-luvun Suomessa on niin suuret taloudelliset ja toiminnalliset haasteet, että meidän on pakko muuttaa rakenteita ja toimintamalleja.

Uskon edelleen, että yhdessä olemme enemmän ja toivon koko maakunnan kohtaavan vuosikymmenen haasteet yhdessä. Forssan kaupunkiseudulla on jatkettu hyvää yhteistyötä. Kunnat ovat hyväksyneet yhteisen tiekartan, jossa määritellään Forssan seudun kuntien yhteistyön kehittäminen vuosille 2021 - 2024. Nyt on viimeinen hetki siirtyä sanoista tekoihin. Yhteistyön kehittäminen ei tule jäämään virkamiesten työstä ja esityksistä kiinni. Ainoastaan yhteisenä Forssan kaupunkiseutuna meillä on mahdollisuus selvitä 2020-luvun haasteista.

Pysyäksemme kasvun tiellä niin väestön kuin työpaikkojen osalta tarvitsemme työpaikkoja. Forza -yrityskiihdyttämö avattiin 1.8.2019. Forzan tavoitteena on luoda 100 uutta start up-yritystä Forssan seudulle vuoden 2021 loppuun mennessä. Forssan Yrityskehitys Oy:n toimitusjohtaja vaihtui vuoden lopussa ja uutena toimitusjohtajana aloitti Riikka Riihimäki.



Uusi sopimusperusteinen seudullinen yrityspalveluyhteistyö on minusta oikea toimintamalli. Pystymme näin palvelemaan kaikkia kaupunkiseudun yrityksiä ja kuntia.

Tulevat investoinnit herättävät keskustelua kaupungin lainanhoitokyvystä. Tehdyistä päätöksistä on nyt pidettävä ehdottomasti kiinni ja rakennettava tulevaisuuden Forssaa. Näin saamme toivottavasti myös lisää työtä kaupunkiseudulle.

Lopussa on kiitosten aika. Haluan kiittää kaupungin henkilökuntaa hyvin tehdystä työstä. Luottamushenkilöiden kanssa yhteistyö on sujunut hyvin. Olemme tehneet yhdessä oikeita päätöksiä ja kehittäneet kaupunkia paremmaksi paikaksi elää, yrittää ja kasvattaa lapsia.

Vaikka olemme keskellä maailmanlaajuista pandemiaa, haluan luoda uskoa tulevaan. Juha Tapiota mukailen ”Nyt on meidän vuoromme loistaa” ja huolehtia kuntalaisista.

31.3.2020



Jari Kesäniemi  
kaupunginjohtaja

**Lisätietoja:**

kaupunginjohtaja  
Jari Kesäniemi  
050 5640 001

# Forssan kaupungin vuoden 2019 tilinpäätös

Mediatiedote

3. huhtikuu 2020



# Vuoden 2019 tilinpäätös

## Plussat:

- Hyvät palvelut säilyivät
- Menojen kasvu jäi 1,3 prosenttiin. Menojen kasvua hillitsi Pärjäävä Forssa ohjelman toteuttaminen.
- Valtionosuuksissa pientä kasvua , jonka aiheutti kertakorvauksen aikaistaminen vuodelta 2020 valtion budjettiriihen päätöksen mukaisesti
- Kaupungin lainamäärä kasvoi maltillisesti
- Kaupungin lainamäärä ja konsernivelka selvästi alle maan keskiarvojen

## Miinukset:

- Asukasluvun väheneminen jatkui
- Investointitaso alhainen, isot investointitarpeet edessäpäin
- Verotulojen kasvu erittäin hidasta, alle 1 %
- Sosiaalipalvelujen kasvu 3.8 % , lisälaskua kuntayhtymältä
- Tilinpäätös on alijäämäinen
- Kaupungin liikkumavara pieni

## Tilinpäätöksen keskeisiä tunnuslukuja

<b>Tunnuslukuja tilinpäätöksestä vuodelta 2018</b>		
	2019	2018
(miljoona euroa)		
<b>Tuloslaskelma</b>		
<b>Toimintakate</b>	-95,8	-94,3
Verotulot	60,7	60,2
Valtionosuudet	40,8	40,0
<b>Vuosikate</b>	5,5	5,6
Poistot	6,0	8,1
Tilikauden tulos	-0,6	-0,6
<b>Tilikauden yli/alijäämä</b>	-0,5	-0,5
<b>Tunnusluvut ja tase</b>		
Toimintakatteen kasvu(%) ed. vuodesta	1,6	0,7
Vuosikate (%) poistoista	91,1	69
<b>Vuosikate (e/asukas)</b>	327	326
<b>Nettoinvestoinnit</b>	6,0	5,5
Lainamäärä	32,4	27,8
<b>Lainat (e/asukas)</b>	1 920	1 633
Taseen yli/alijäämä	8,1	8,6
<b>Konserni</b>		
Konsernin yli/alijäämä	-0,9	-2,0
Konsernitaseen yli/alijäämä	22,8	23,7
<b>Konsenilainakanta</b>	69,0	68,2
Konsenilainat (e/asukas)	4 081	4 003
Veroprosentti		Asukasluku
	20,5	19 901
		-127

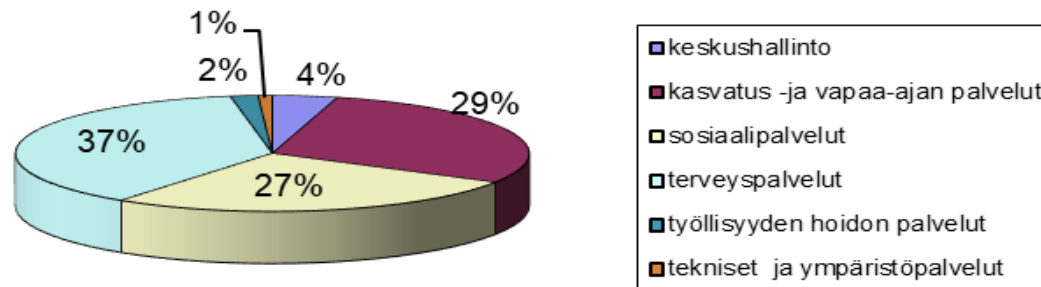
## Tuloslaskelma

<b>TULOSLASKELMA JA SEN TUNNUSLUVUT</b>				<b>2019</b>	<b>2018</b>
(ulkoiset erät, kaupunki liikelaitoksineen)				<i>1000 euroa</i>	<i>1000 euroa</i>
Toimintatuotot			18 319	18 368	
Toimintakulut			-114 153	-112 690	
<b>Toimintakate</b>			<b>-95 834</b>	<b>-94 322</b>	
Verotulot			60 706	60 239	
Valtionosuudet			40 832	39 953	
Rahoitustuotot ja -kulut			-184	-317	
	Korkotuotot		60	7	
	Muut rahoitustuotot		94	47	
	Korkokulut		-304	-366	
	Muut rahoituskulut		-34	-5	
<b>Vuosikate</b>			<b>5 520</b>	<b>5 552</b>	
Poistot ja arvonalentumiset			-6 058	-8 099	
Satunnaiset erät			-24	2 000	
	Satunnaiset tuotot		100	0	
	Satunnaiset kulut		-125	2 000	
<b>Tilikauden tulos</b>			<b>-563</b>	<b>-547</b>	
Poistoeron lisäys (-) tai vähennys (+)			94	93	
<b>Tilikauden ylijäämä (alijäämä)</b>			<b>-469</b>	<b>-453</b>	
<b>TULOSLASKELMAN TUNNUSLUVUT</b>				<b>2018</b>	<b>2018</b>
Toimintatuotot/Toimintakulut, %			16,0	16,3	
Vuosikate/poistot %			91,1	68,6	
Vuosikate, euroa/asukas			327	326	
Asukasmäärä			16 901	17 028	



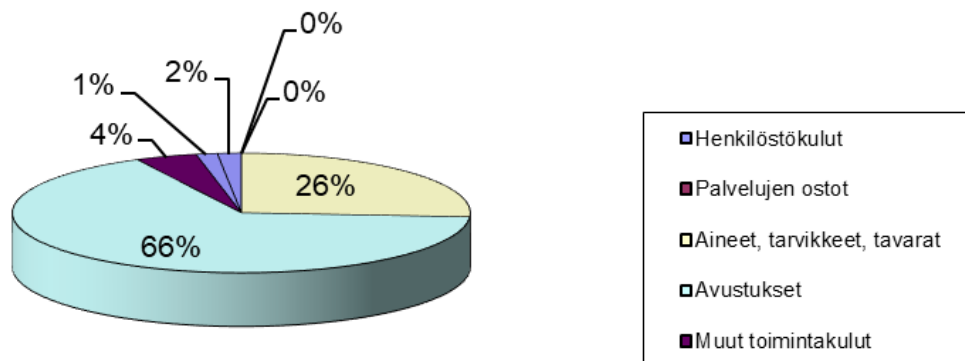
## Sote-menot 64 % toimintamenoista (netto) ei sis. vesihuoltoliikelaitosta

**Forssan kaupungin toimintamenojen (netto)  
jakaantuminen tehtäväryhmittäin 2019  
(ei sis. liikelaitosta)**



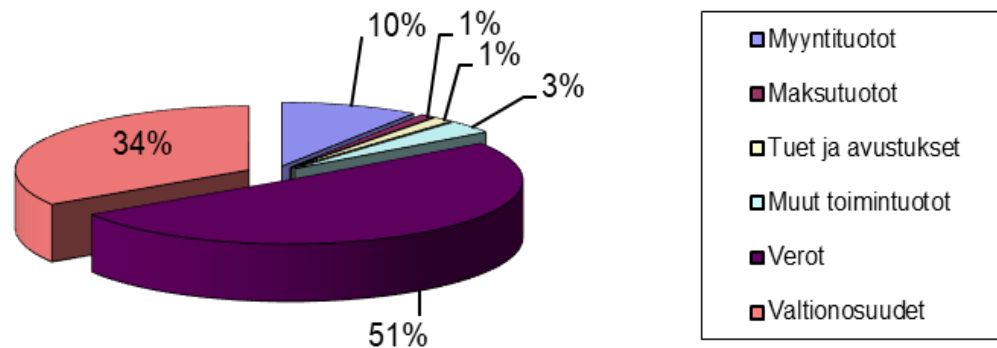
## Palvelujen ostot 66 % toimintakuluista ja henkilöstökulut 26 %

Forssan kaupungin (sis. liikelaitoksen) toimintakulujen jakaantuminen vuonna 2019 tp:sen mukaan



## Verotulot puolet kaupungin tulorahoituksesta, valtionosuudet merkittäviä

Forssan kaupungin tulorahoitus vuonna 2019  
sis. liikelaitoksen



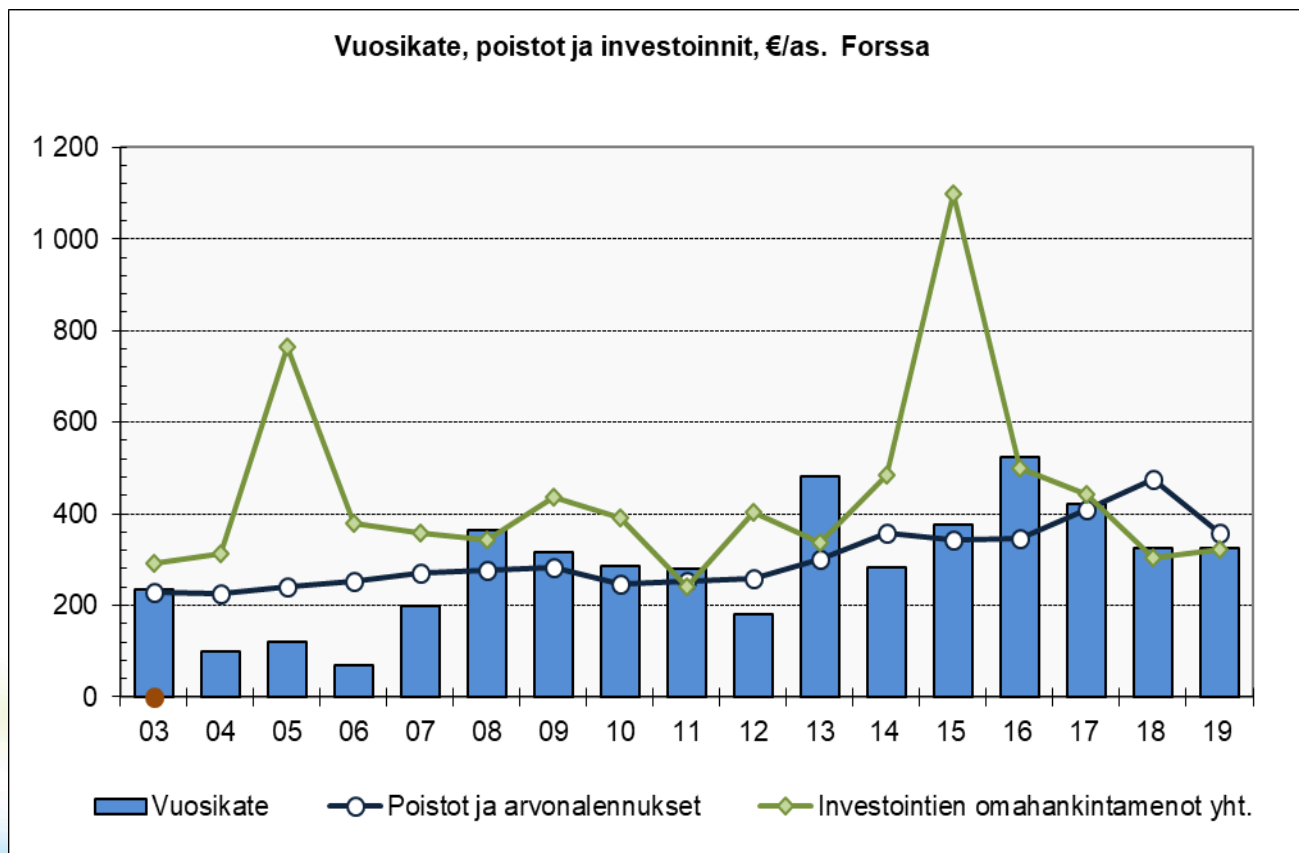


# Forssa

## Rahoituslaskelma

<b>RAHOITUSLASKELMA JA SEN TUNNUSLUVUT</b>				<b>2019</b>	<b>2018</b>
(kaupunki liikelaitoksineen)				<i>1000 euroa</i>	<i>1000 euroa</i>
<b>Toiminnan rahavirta</b>				<u>3 972</u>	<u>3 836</u>
	Vuosikate			5 520	5 552
	Satunnaiset erät, netto			-24	2 000
	Tulorahoituksen korjauserät			-1 524	-3 716
<b>Investointien rahavirta</b>				<u>-5 826</u>	<u>-4 866</u>
	Investointimenot			-6 173	-5 510
	Rahoitusosuudet investointimenoihin			164	43
	Pysyvien vastaavien hyödykkeiden luovutustulot			183	601
<b>Toiminnan ja investointien rahavirta</b>				-1 854	-1 030
<b>Rahoituksen rahavirta</b>					
<b>Antolainauksen muutokset</b>				<u>123</u>	<u>123</u>
	Antolainasaamisten vähennykset			123	123
<b>Lainakannan muutokset</b>				<u>8 707</u>	<u>1 717</u>
	Pitkäaikaisten lainojen lisäys			10 152	6 383
	Pitkäaikaisten lainojen vähennys			-13 513	-3 507
	Lyhytaikaisten lainojen muutos			12 068	-1 160
<b>Muut maksuvalmiuden muutokset</b>				-1 930	682
<b>Rahoituksen rahavirta</b>				6 900	2 521
<b>RAHOITUSLASKELMAN TUNNUSLUVUT</b>				<b>2019</b>	<b>2018</b>
<b>Toiminnan ja inv. rahavirran kertymä 5 vuodelta</b>				<b>-4 736</b>	<b>-3 354</b>
<b>Investointien tulorahoitus %</b>				<b>91,9</b>	<b>101,6</b>
<b>Laskennallinen lainanhoitokate</b>				<b>0,8</b>	<b>1,0</b>
<b>Laskennallinen lainanhoitokate ilman kons.yht. yks.tile</b>				<b>1,3</b>	<b>1,5</b>
<b>Lainanhoitokate</b>				<b>0,4</b>	<b>1,5</b>
<b>Kassan riittävyys, pv</b>				<b>62</b>	<b>53</b>
<b>Kassan riittävyys, pv, ilman kons.yht. yksikkötilejä</b>				<b>13</b>	<b>10</b>
<b>Asukasmäärä</b>				<b>16 901</b>	<b>17 028</b>

## Tulorahoituksen riittävyys (vuosikate, poistot, investoinnit)

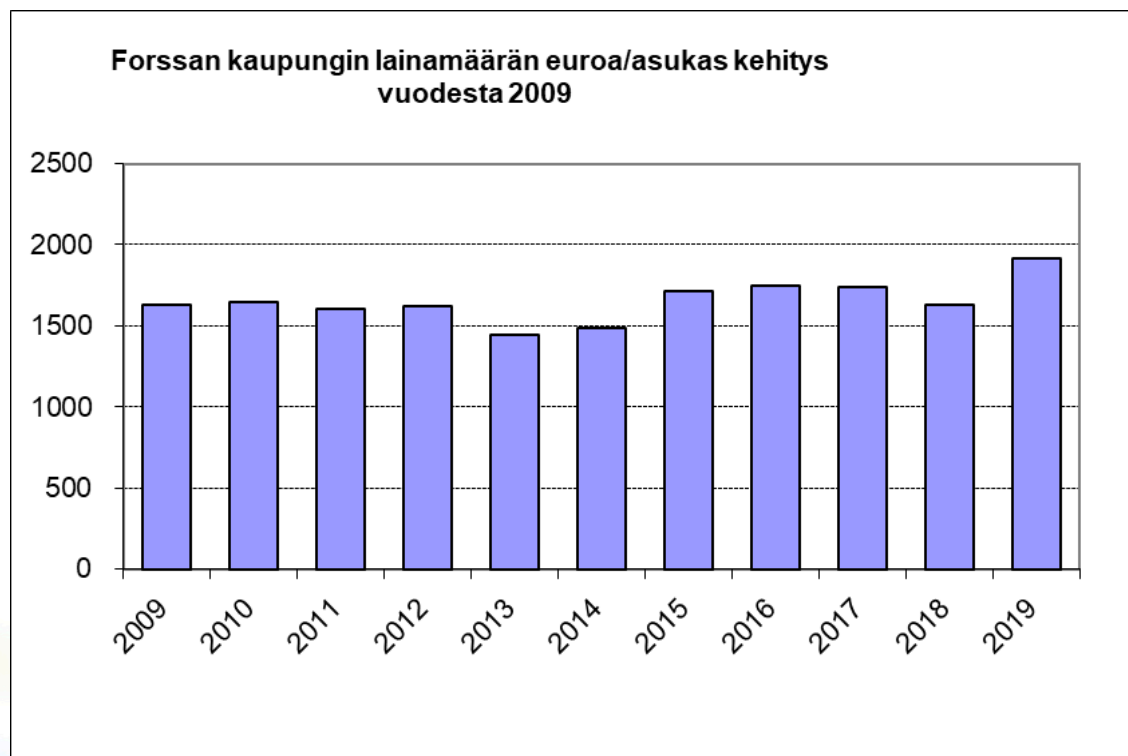




# Tase

<b>KONSERNITASE JA SEN TUNNUSLUVUT 31.12.</b>		
	<i>1000 euroa</i>	<i>1000 euroa</i>
<b>VASTAAVAA</b>		
<b>PYSYVÄT VASTAAVAT</b>	<b>146 484</b>	<b>148 041</b>
Aineettomat hyödykkeet	609	719
Aineelliset hyödykkeet	134 024	135 589
Sijoitukset	11 851	11 734
<b>TOIMEKSIANTOJEN VARAT</b>	<b>66</b>	<b>126</b>
<b>VAIHTUVAT VASTAAVAT</b>	<b>40 404</b>	<b>34 081</b>
Vaihto-omaisuus	873	830
Saamiset	12 083	11 303
Pitkäaikaiset saamiset	4 272	4 738
Lyhytaikaiset saamiset	7 811	6 566
Rahoitusarvopaperit	172	172
Rahat ja pankkisaamiset	27 275	21 776
	<b>186 953</b>	<b>182 248</b>
<b>VASTATTAVAA</b>	<b>2019</b>	<b>2018</b>
	<i>1000 euroa</i>	<i>1000 euroa</i>
<b>OMA PÄÄOMA</b>	<b>90 634</b>	<b>91 404</b>
Peruspääoma	65 532	65 532
Arvonkorotusrahasto	152	152
Muut omat rahastot	2 200	2 046
Edellisten tilikausien yli-/alijäämä	23 675	25 667
Tilikauden yli-/alijäämä	-924	-1 992
<b>VÄHEMMISTÖOSUUDET</b>	<b>117</b>	<b>90</b>
<b>PAKOLLISET VARAUKSET</b>	<b>1 374</b>	<b>3 132</b>
<b>TOIMEKSIANTOJEN PÄÄOMAT</b>	<b>961</b>	<b>844</b>
<b>VIERAS PÄÄOMA</b>	<b>93 868</b>	<b>86 779</b>
Pitkäaikainen korollinen vieras pääoma	46 512	49 097
Pitkäaikainen koroton vieras pääoma	1 385	985
Lyhytaikainen korollinen vieras pääoma	22 453	19 065
Lyhytaikainen koroton vieras pääoma	23 517	17 633
	<b>186 953</b>	<b>182 248</b>
<b>KONSERNITASEEN TUNNUSLUVUT</b>	<b>2019</b>	<b>2018</b>
<b>Omavaraisuusaste, %</b>	<b>48,5 %</b>	<b>50,2 %</b>
<b>Suhteellinen velkaantuneisuus, %</b>	<b>52 %</b>	<b>48 %</b>
<b>Kertynyt ylijäämä (alijäämä), 1.000 euroa</b>	<b>22 751</b>	<b>23 675</b>
<b>Kertynyt ylijäämä (alijäämä), euroa/asukas</b>	<b>1 346</b>	<b>1 390</b>
<b>Konsernin lainat, euroa/asukas</b>	<b>4 081</b>	<b>4 003</b>
<b>Konsernin lainakanta 31.12., 1.000 euroa</b>	<b>68 966</b>	<b>68 161</b>
<b>Lainat ja vuokravastuut 31.12.</b>	<b>70 985</b>	<b>70 520</b>
<b>Lainat ja vuokravastuut, euroa/asukas</b>	<b>4 200</b>	<b>4 141</b>
<b>Konsernin lainasaamiset 31.12., 1.000 euroa</b>	<b>268</b>	<b>232</b>
<b>Kaupungin asukasmäärä</b>	<b>16 901</b>	<b>17 028</b>

## Kaupungin lainamäärä kasvoi vajaaseen 2.000 euroon/asukas(kuntien ka 3.300 euroa)





Lisätietoja:

Jari Kesäniemi, kaupunginjohtaja  
(03) 4141 5260, [jari.kesaniemi@forssa.fi](mailto:jari.kesaniemi@forssa.fi)

Leena Järvenpää, talousjohtaja  
(03) 4141 5210, [leena.jarvenpaa@forssa.fi](mailto:leena.jarvenpaa@forssa.fi)